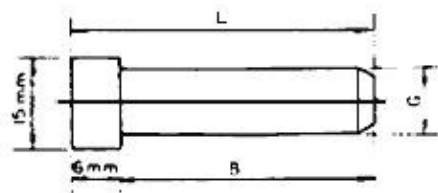


Conjunto BK e BKS

O conjunto **BKS** é composto por uma coluna conforme escolha, e duas buchas, sendo a inferior BB44 e a superior BS 35. O conjunto **BK CF** é composto por uma coluna conforme escolha, e duas buchas com cabeça, sendo a escolha do comprimento de 40mm ou 50mm.

Colunas



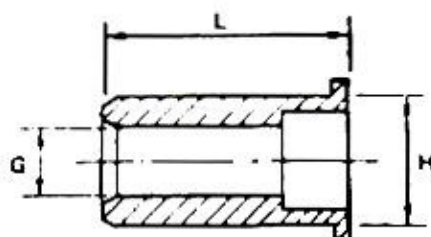
Código	Dimensões em Milímetros		
	B	L	G
BK-59	59	65	11
BK-75	75	81	11
BK-90	90	96	11
BK-100	100	106	11

Bucha Inferior



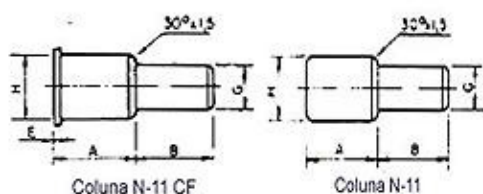
Código	Dimensões em Milímetros		
	L	H	G
BB-44	44	16	11
BS-35	35	16	11

Bucha Superior

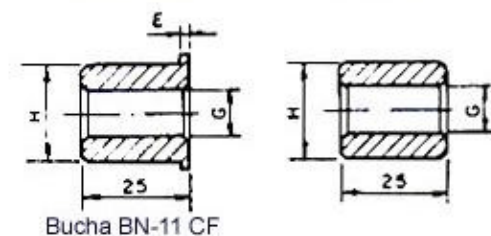


Código	Dimensões em Milímetros		
	L	H	G
BCF-40	40	16	11
BCF-50	50	16	11

Conjuntos N-11, 11-C, N-11 CF e 11-C/CF

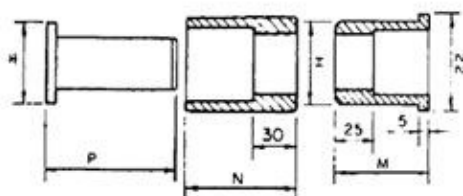


Código	Dimensões em Milímetros					
	A	B	H	G	D	E
N-11 CF	30	25,5	16	11	17,5	4
11-C/CF	30	15	16	11	17,5	4
N11 LONGO	45	20	16	11	17,5	4



Código	Dimensões em Milímetros		
	H	G	L
BN-11	16	11	25
BN-11 CF	16	11	25
BN-11 LONGO	16	11	45

Conjunto EL



Código	Dimensões em Milímetros				
	M	N	P	G	H
EL-58	44	38	58	15	20
EL-74	59	54	74	15	20

Em moldes de sopro cujas dimensões não comportam o uso do conjunto BK ou BKS, podem ser usados os conjuntos EL, disponíveis em duas dimensões padronizadas, e compostos por um pino e duas buchas.

No pedido, indicar o código EL.